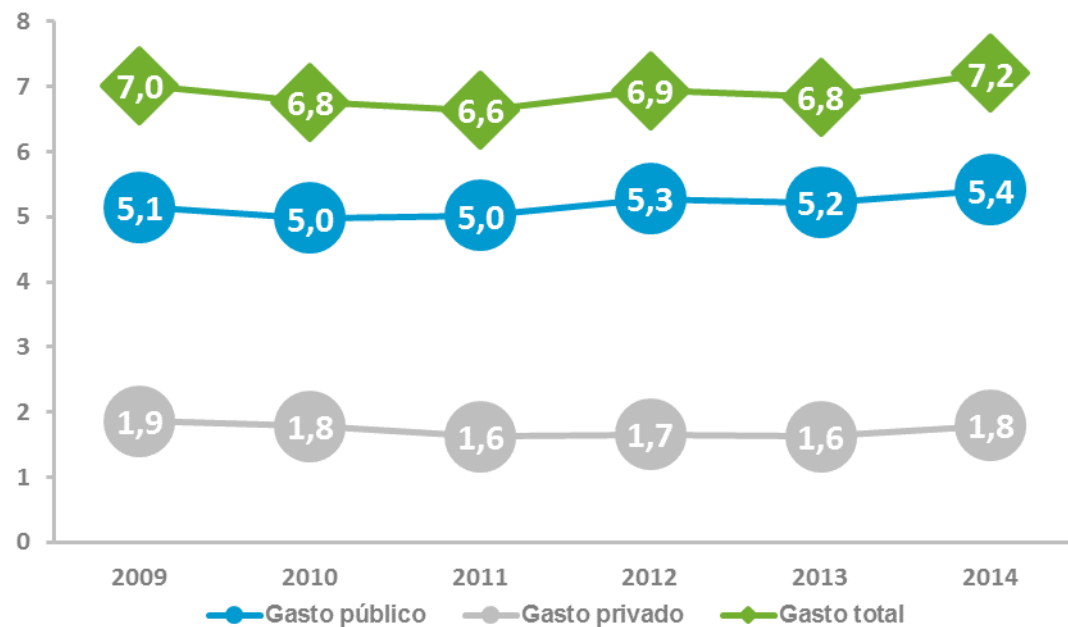


# Gastos del sector salud

## Gasto en salud (% del PIB)

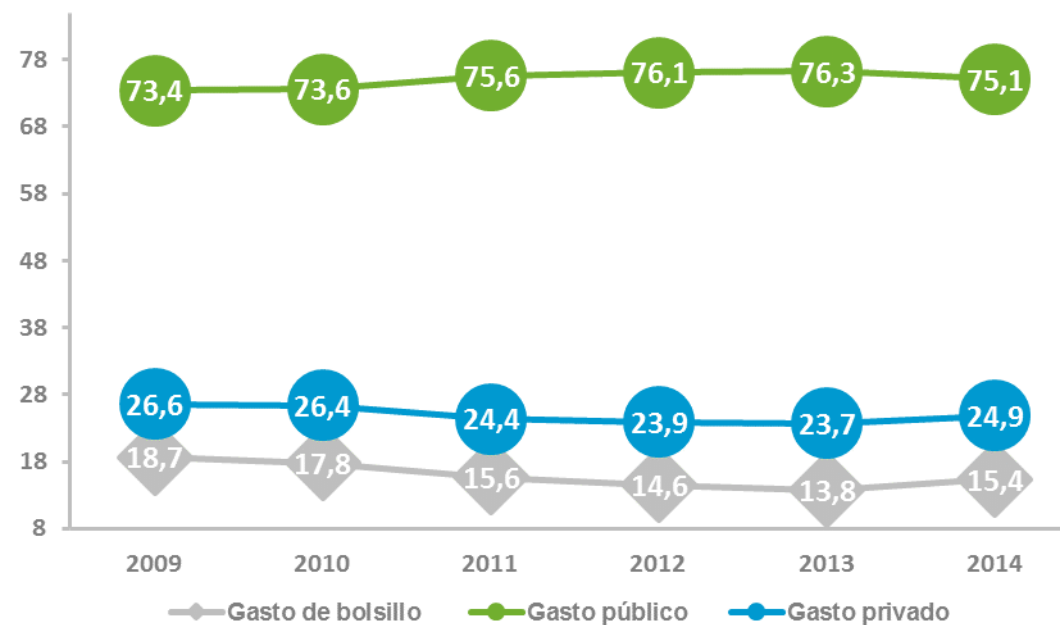


Fuente: Banco mundial. Cálculos propios

Para el año 2014 el gasto en salud representó el 7,2% del PIB nacional, participación similar a la de años anteriores. Tanto el gasto público como el privado, tomados como porcentaje del PIB, tuvieron variaciones bajas respecto a años anteriores, siendo del 5,4% y 1,8% en el 2014, respectivamente.

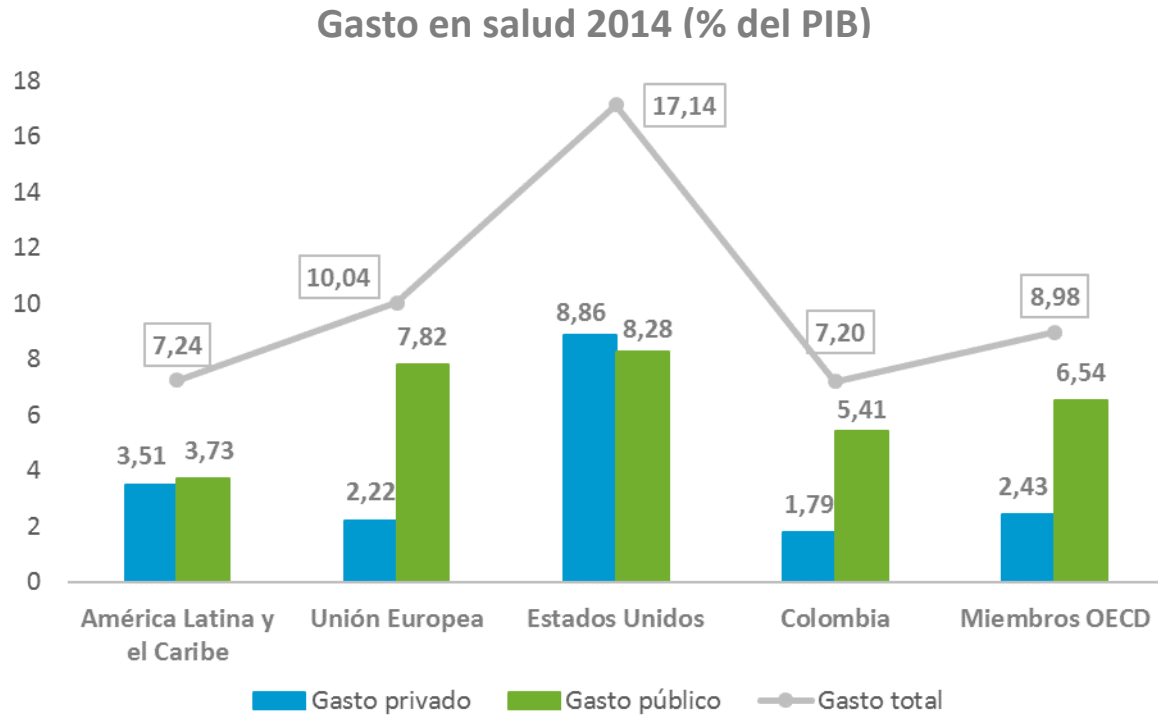
En el 2014, el gasto público representó el 75% del gasto total en salud. El 25% restante corresponde al gasto privado, dentro del cual se encuentra el gasto de bolsillo, que representó el 61,7% del gasto privado, y por tanto, el 15,4% del gasto total en salud. La distribución del gasto total en el 2014 coincide con la tendencia de años anteriores.

## Componentes del gasto en salud (% del gasto total en salud)



Fuente: Banco mundial. Cálculos propios

# Gastos del sector salud, referencias internacionales




Fuente: Banco mundial y estadísticas de salud de la OECD. Cálculos propios



En el 2014, el gasto público en salud fue del 5,41% del PIB, inferior en 1,13 puntos porcentuales (pp) al del promedio de los países miembros de la OECD, cuyo gasto público se situó en el 6,54% del PIB. Este gasto también fue menor al de Estados Unidos y la Unión Europea, sin embargo, fue superior en 1,68 pp al del promedio de países latinoamericanos.



Para el año 2014 el gasto privado en salud fue inferior al de todos los grupos de países de referencia analizados (América Latina, Unión Europea, Estados Unidos y miembros de la OECD), siendo en Colombia del 1,79% del PIB

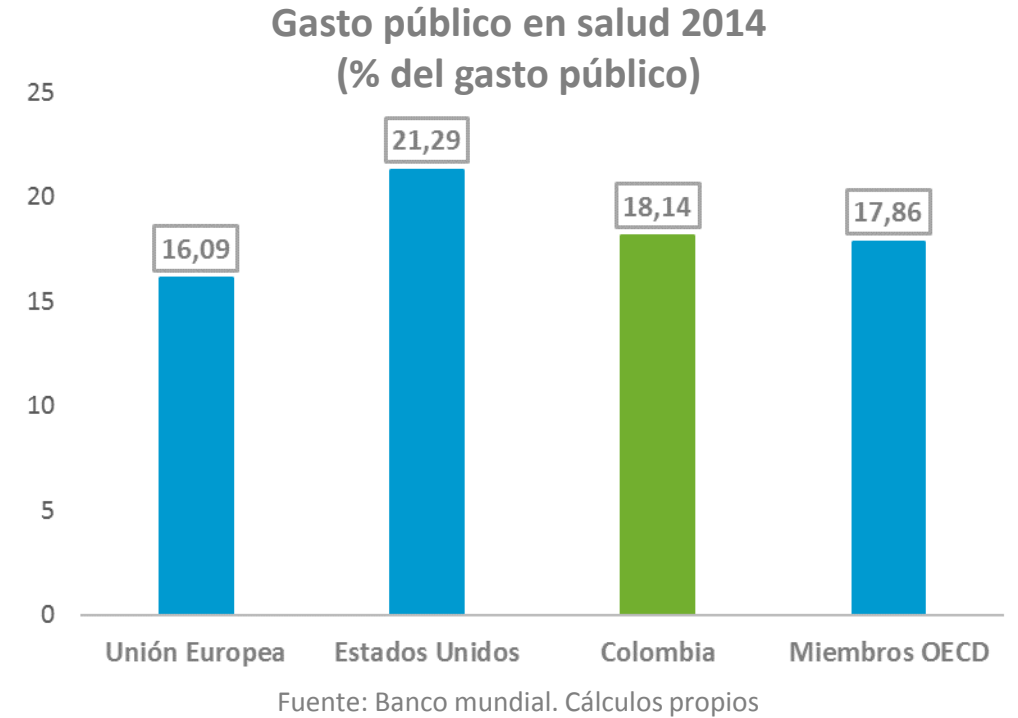
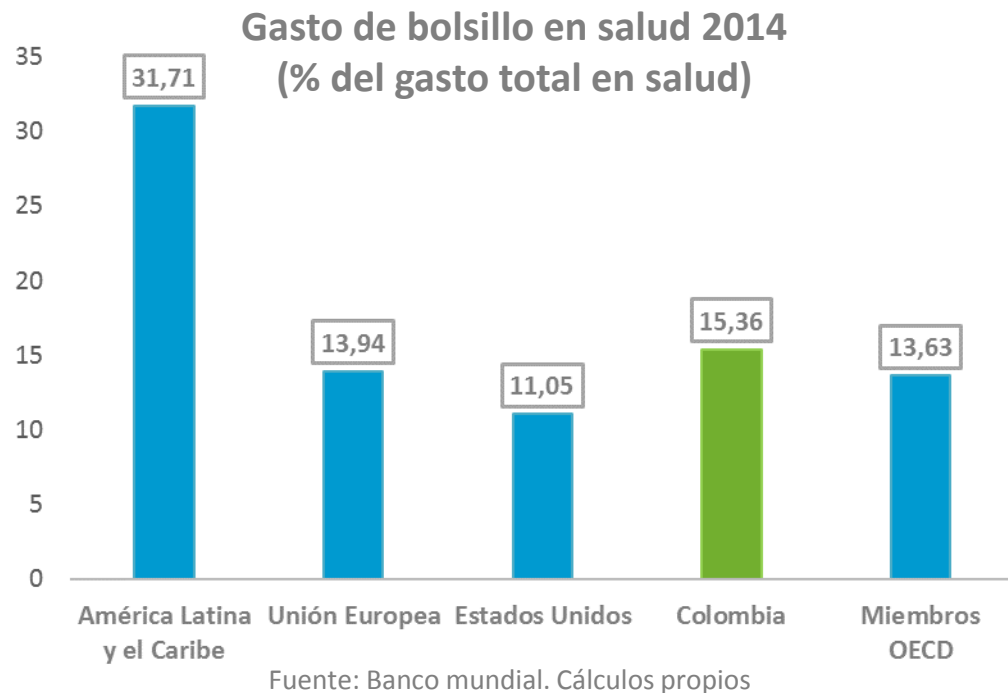


En suma, en el 2014 el gasto total en salud como porcentaje del PIB fue del 7,2%, inferior al de todos los grupos de países de referencia, sin embargo, la diferencia con los países latinoamericanos es mínima.

En comparación con los países de la OECD, la participación en el PIB del gasto en salud del país es inferior en 1,78 pp, siendo el principal partícipe de esta diferencia el gasto público

# Gastos del sector salud, referencias internacionales

En Colombia, el gasto de bolsillo representó el 15,4% del gasto total en salud en el 2014, participación superior a la de los países de la Unión Europea, de Estados Unidos y de los miembros de la OECD. Sin embargo, en comparación con los países latinoamericanos, el gasto de bolsillo en Colombia es notablemente inferior, siendo en América Latina del 31,7% del gasto total en salud.



Para el 2014, el gasto en salud representó el 18,1% del gasto público total, valor similar al promedio de los grupos de países de referencia analizados (18,3%). La participación del gasto en salud sobre el gasto público total en Colombia es inferior a la de Estados Unidos pero superior a la de los miembros de la OECD y de la Unión Europea.